




















Teckenförklaring till karta i PDF-format








 Centrumkoordinater för ärendet

-  Säkringslåda
-  Kabelskåp
-  Kabelmätarskåp
-  Stolpe
-  Anslutningspunkt

Kablar i mark

-  0.4-1 kV
-  3-6,6 kV
-  10-15 kV
-  22 kV
-  33 kV
-  44-55 kV
-  70-150 kV
-  Skrotade kablar
-  Signalkabel
-  Ledningskanal
-  Kulvert
-  Optoslang
-  Rör

Luftledning

-  0.4-1 kV
-  3-6.6 kV
-  10-15 kV
-  22 kV
-  33 kV
-  44-55 kV
-  70-150 kV

Optoledning

-  Luft
-  Mark