














## Teckenförklaring Karlsborgs Energi

Symbol	Objekttyp	Info
	ElkabelMS	>10 kV
	ElkabelLS/Rör	>0.4kV till <= 10 kV
	Gatubelysning	<= 1kV
	Skåp	Kabelskåp, EL
	BelysningskåpLS	Kabelskåp, Belysning
	Ljuspunkt	Ljus tillhörande Gatubelysning
	Nätstation	Nätstation, EL
	Fiberstråk	
	Brunn	Brunn, Fiber
	Skåp	Skåp, Fiber
	KUP	Kopplingspunkt, Fiber
	Jordlina	Mindre ledning, kan förekomma mellan stolpar.
	Fjärrvärmeledning	