














Teckenförklaring Partille Energi

Symbol	Objekttyp	Info
	ElkabelHS	>10 kV
	ElkabelLS/Rör	<= 1kV
	Skåp	Kabelskåp, EL
	Nätstation	
	Fördelningsstation	
	Fjärrvärmeledning	
	SignalkabelFJV	Förekommer ofta förlagd med FJV
	Ledningsstråk/Elstråk	
	Betongkonstruktion	Fjärrvärmekammare
	Signalkabel	
	Luftnät	Förekommer i alla spännings intervaller
	Stolpe	Stolpe tillhörande luftnät
	Kryssad	Skrotade kablar visas med "X" på linjer, kan förekomma på alla objekttyper