







Teckenförklaring Sandviken Energi

Symbol	Objekttyp	Info
	Fiberstråk	
	DjupliggandeFiberstråk	<i>Borrade Fiberstråk</i>
	Brunn	<i>Brunn tillhörande fiberstråk</i>
	Skåp/KUP	<i>Kopplingspunkt för fiberstråk</i>
	ElkabelHS	<i>>=50kV</i>
	ElkabelMS	<i>1-50kV</i>
	ElkabelLS	<i>0-1kV</i>
	Gatubelysning	
	Styrkabel	
	Skåp	<i>Förekommer i alla spänningsintervall</i>
	Nätstation	
	Fjärrvärmeledning	
	SignalkabelFJV	<i>Signalkabel tillhörande fjärrvärmeledningar</i>
	Betongkonstruktion	<i>Kammare eller betongkasun tillhörande fjärrvärmern</i>

Symbol	Objekttyp	Info
	Rör	<i>Tomrör tillhörande fjärrvärmern</i>
	Ventil	<i>Ventil tillhörande fjärrvärmeledning</i>
	Brunn	<i>Brunn tillhörande fjärrvärmeledning</i>
	Skåp	<i>Larmskåp för fjärrvärmern, mellan skåp och ledning ligger larmtrådar (gräv för hand)</i>
	Pump	<i>Pump tillhörande fjärrvärmern</i>
	Kryssad	<i>Skrotade kablar visas med "X" på linjer, kan förekomma i alla objekttyper (Fiber/EL/FJV)</i>