















Teckenförklaring Ljusdal Energi

Symbol	Objekttyp	Info
	Fiberstråk	
	DP	<i>DP: Distanspåle</i>
	Skåp	
	Kabel-TV	
	ElkabelMS	<i>1 – 20 kV</i>
	ElkabelLS	<i>< 1 kV</i>
	Gatubelysning	
	Skåp	<i>Förekommer i alla spänningsintervall</i>
	Nätstation	
	Fjärrvärmeledning	
	Dagvattenledning/Vattenledning	
	Spillvattenledning	
	Ventil	<i>Ventil förekommande på alla typer av VA-ledningar</i>
	Brunn	<i>Brunn tillhörande VA-ledningar</i>